
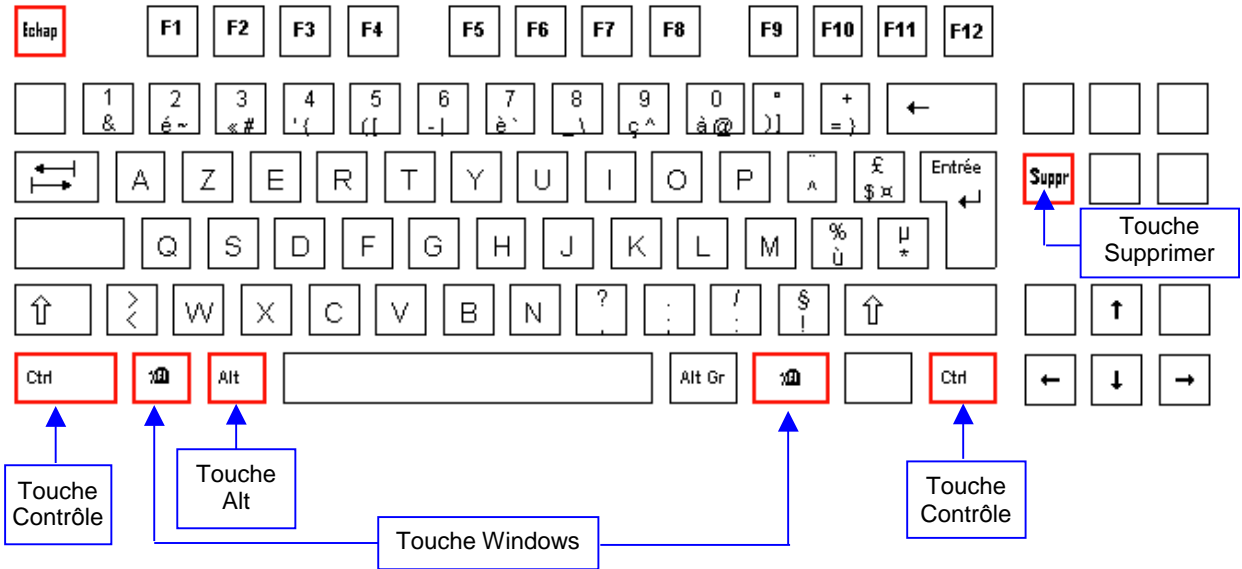


F
 S
 R
 A
 C
 C
 C
 C
 R
 C
 S
 S
 C
 S
 A
 V
 A
 R




Pointer et cliquer avec la souris est un moyen très simple pour contrôler le PC, mais certaines commandes s'effectuent plus rapidement en utilisant le clavier.



Voici quelques raccourcis indispensables pour travailler rapidement :

Commandes	Avec le clavier	Avec la souris
Vérifier l'orthographe	F7	Outils – Vérifier l'orthographe
Afficher Plein écran pour Internet	F11	Affichage – Plein écran
Enregistrer sous	F12	Fichier – Enregistrer sous
Sélectionner tout le texte	Ctrl + A	Edition – Sélectionner tout
Ouvrir un document	Ctrl + O	Fichier – Ouvrir
Imprimer le document	Ctrl + P	Fichier – Imprimer
Enregistrer les modifications	Ctrl + S	Fichier – Enregistrer
Annuler la dernière modification	Ctrl + Z	Edition – Annuler
Fermer un logiciel ou Windows	Alt + F4	Fichier – Quitter ou Démarrer – Arrêter

Pour ouvrir le **menu Démarrer** appuyer sur  **la touche Windows** et utiliser les flèches pour se diriger dans le menu et confirmer son choix en appuyant sur **la touche Entrée**.

